

## MEMÒRIA FINAL SERVEI CONNECTEM 2020

En relació a l'ocupació, l'any 2020 ha estat especialment difícil com a conseqüència de la crisi derivada de la covid-19. Aquest fet ha repercutit en la tasca realitzada pel Servei Connectem al llarg d'aquests mesos, a l'hora de donar resposta a les necessitats de les persones i de les empreses amb les que hem col·laborat, i també en la manera d'acompanyar-les durant aquests mesos d'incertesa.

Al costat dels dramàtics efectes sobre la salut i la sanitat, la població està pagant una enorme factura econòmica i social. Una factura que és també una fractura. Els darrers mesos, al territori SolCar, ha augmentat la taxa d'atur, també els ERTO's i les empreses han generat menys ocupació.

La taxa d'atur registral del territori, al setembre de 2019, era del 9,30% a Cardona, del 9,09% a Solsona i del 7,74% al Solsonès. Un any després, al setembre de 2020, ha pujat en 1,27 punts a Cardona, 1,47 a Solsona i 1,95 al Solsonès.

En relació als Expedients de Regulació Temporal d'Ocupació (ERTO), segons dades de l'observatori del Treball i Model Productiu de la Generalitat del mes de desembre, al Solsonès durant l'any 2020 s'han obert 308 expedients afectant a un total de 1414 persones treballadores. D'aquest, 228 són de Solsona, on han afectat a 1021 persones treballadores.

A Cardona el total d'expedients de regulació temporal d'ocupació (ERTO) oberts han estat 80, afectant a 388 persones treballadores.

Per seccions econòmiques, les més afectades són la Hostaleria (45,13%), el comerç a l'engròs i al detall (16,64%), la construcció (9,09%) i la indústria manufacturera (6,17%).

Aquest any 2020 **el Servei Connectem**, dedicat a acompanyar les persones que busquen feina o la volen millorar i a ajudar les empreses a cobrir els seus llocs vacants, **ha atès un total de 273 persones del territori SolCar**, de les quals el 30% de Cardona, el 58% de Solsona i el 12% del Solsonès. La gran majoria (82%) són altes noves del 2020.

També destaquem que **42 persones d'altres territoris** de Catalunya s'han inscrit a la borsa de treball del Servei Connectem, atretes per la borsa de treball i les ofertes de treball que s'ofereixen.

**L'acompanyament** a les persones ateses ha estat divers en funció de les necessitats de cadascuna: orientació laboral, informació sobre el mercat laboral, inscripció a la borsa de treball, etc.... Cal destacar l'augment de tràmits realitzats per Internet, amb les oficines del SOC i del SEPE, atès que no fan atenció presencial als usuaris, des del passat mes de març.

Durant el confinament es van posar en funcionament els serveis de **suport psicològic i assessorament legal**, adreçat a aquelles persones del Servei Connectem afectades pels canvis soferts a nivell laboral (acomiadaments, ERTO's, etc...) i social, produïts per la crisi derivada de la covid-19.

Donades les circumstàncies, a partir del segon trimestre de l'any, l'acompanyament a les persones ha estat majoritàriament virtual, a través del telèfon, el correu electrònic i/o per videoconferència.

**El perfil majoritari de participants** en les diverses accions que ofereix el Servei Connectem, és el de persones de 16 a 44 anys amb estudis secundaris i postsecundaris i en situació d'atur des de fa menys d'un any. Enguany cal destacar que el 60% de les participants són dones i gaire bé un 25% del total de participants, són persones que treballen i busquen una millora de feina.

Un total de **100 empreses i entitats** han fet ús del **servei d'intermediació laboral** del Servei Connectem, que té com a finalitat proporcionar als treballadors una ocupació adequada a les seves característiques i facilitar a les empreses els treballadors més apropiats als seus requeriments i necessitats.

La majoria d'aquestes empreses provenen del sector serveis (35%), seguidament **del comerç (17%) i la indústria (15%) i l'hostaleria (15%)**.

Així doncs, el Servei Connectem, ha gestionat un total de **213 llocs de treball**, oferts per les empreses del territori. Els hi ha donat suport a l'hora de descriure l'oferta de treball, n'ha fet difusió a través de diferents canals, ha rebut els CV de les persones interessades, ha enviat a les empreses les candidatures més apropiades als seus requisits i necessitats i ha fet un seguiment del procés de selecció.

Del total de llocs de treball gestionats, al finalitzar l'any **204 han finalitzat el seu procés de selecció**.

El 18% d'aquests llocs de treball han estat cancel·lats per les empreses abans de finalitzar el procés d'intermediació, en alguns casos perquè han fet promoció interna, i altres per causes derivades de la Covid19. Així doncs, les empreses han fet una **oferta en ferm de contractació de 167 llocs de treball**

D'aquests 167 llocs de treball amb oferta en ferm de contractació, el **38% han estat coberts amb persones de la borsa de treball** del Servei Connectem (42 persones de Solsona i el Solsonès, i 21 de Cardona). El 56% els han cobert les empreses per altres vies. I el 6% restant dels llocs de treball, no s'han pogut cobrir ni amb persones de la borsa de treball del Servei Connectem, ni per altres mitjans utilitzats per les empreses.

En el darrer cas, són perfils professionals que costen de cobrir al territori i que la borsa de treball del servei no pot oferir a les empreses, com: Operari/a elèctric, Fisioterapeuta, Terapeuta ocupacional, Electromecànic/a, Auditor/a intern, Mecànic muntador, Soldador, Enginyer/a industrial mecànic, Cuiner/a.

Pel que fa a la **qualitat dels llocs de treball** gestionats, podem dir que el 89% del total ofereix **contractes temporals** i la gran majoria no defineixen la durada, però cal destacar que un terç (33%) ofereix un **lloc de treball estable** a mitjà termini, el 71% ofereix **jornada completa**. Una mica més de la meitat (51%) ofereix un **salari** d'acord amb el conveni col·lectiu que aplica i quasi un terç (24%) ofereix un salari superior al conveni, segons la vàlua de la persona candidata. El 26% restant informa del salari que ofereix, el qual oscil·la dels 900 als 1.500 euros per una jornada completa, en funció de la categoria laboral.

La **formació que té com a finalitat millorar les competències professionals**, és un dels pilars del Servei Connectem. Durant tot l'any s'han format 59 persones amb un total de 5.370 hores, en les especialitats de logística i magatzem, neteja d'immobles, rehabilitació i manteniment d'espais públics i un Certificat de Professionalitat d'Atenció Sociosanitària a persones dependents en institucions socials. Amb tot, la crisi sanitària ha impedit que es poguessin formalitzar convenis de pràctiques i visites a empreses, com se sol fer cada any.

D'una banda, **13 persones han estat contractades temporalment** pels ajuntaments de Solsona i Cardona per mitjà de **programes d'experienciació laboral**, amb un total de 111 mesos de contracte. Se n'han beneficiat persones treballadores no ocupades, i sense accés a la prestació de l'atur, que han pogut adquirir experiència professional i millorar la seva ocupabilitat.

A finals d'any s'ha realitzat un **seguiment telefònic** a totes les persones participants, amb la finalitat de saber la seva situació laboral actual i la valoració qualitativa de les diferents accions en les que han participat, així com del Servei Connectem en general. El percentatge de resposta ha estat de 89%.

En relació a la **inserció laboral**, dels resultats del seguiment s'extreu que:

**El 53% de les persones aturades ateses pel Servei Connectem han trobat feina** (d'un total de 187) durant el 2020. D'aquestes, el 84% la mantenia en el moment de fer l'enquesta.

Si analitzem només les dades de les **persones aturades de curta durada**, és a dir que porten menys d'un any en recerca de feina, són més positives, atès que el **59% han treballat durant el 2020** i un 90 % d'aquestes l'ha mantenia en el moment de fer l'enquesta.

En canvi pel que fa a les persones en situació d'**atur de llarga durada**, aquest percentatge d'inscripció baixa fins al **29%**, però en el moment de fer l'enquesta el 97% la mantenia.

**El 15% de les persones treballadores (d'un total de 69)** que han estat ateses pel Servei Connectem durant el 2020, han fet un canvi de feina que implica una **millora de les seves condicions laborals**.

**La valoració** que fan les persones del Servei Connectem és d'una **mitjana de 9 sobre 10**, així ho indiquen les dades recollides en el seguiment telefònic realitzat a totes les persones ateses l'any 2020. Destaquem la formació realitzada durant l'any, valorada amb un 9,2 i la borsa de treball amb un 8,9.

Després d'analitzar les respostes a les enquestes de **valoració del Servei Connectem per part de les empreses**, a la qual han respòs un total de 26 empreses, el 30% de les quals han utilitzat per primera vegada el servei, els resultats obtinguts sobre 10 punts, de mitjana, són els següents:

- Valoren amb un 9,5 l'atenció rebuda
- Valoren amb un 9 el temps de resposta
- Valoren amb un 8,9 el seguiment realitzat durant el procés de reclutament de candidats/es fins al tancament de l'oferta
- Amb un 8,1 l'enviament de candidats/es adequats al perfil de la vacant

Les empreses afirmen en tots els casos que tornarien a fer ús del servei.

A part del Servei Connectem, les empreses fan ús d'altres vies de reclutament de candidats, sobretot el boca-orella (73%), i portals d'Internet (42%), també l'Oficina de Treball/Feina Activa (38%).

La meitat de les empreses diuen haver seleccionat i contractat candidats derivats del servei. En els casos en què no ha estat així, és perquè han cobert la vacant amb candidats que han arribat per altres vies (53,8%) o perquè els candidats derivats no encaixaven amb el perfil sol·licitat (38,5%).

Les empreses que han cancel·lat el procés de selecció ha estat en la seva majoria degut a la Covid-19 (19%) o perquè no han trobat candidats amb el perfil que necessitaven (7,7%).

A la pregunta, *“Com et sembla que podríem ajudar a atraure el talent que necessiteu?”* han respòs el següent:

- Suport en la redacció d'ofertes de treball atractives, el 46%
- Informació sobre bonificacions/reduccions a la contractació, el 34,6%
- Suport en l'anàlisi i descripció de llocs de treball i assessorament sobre la viabilitat i la implantació de mesures de salari emocional (teletreball, flexibilitat de temps, conciliació laboral i familiar, desenvolupament professional...), el 23%

La valoració general del servei per part de les empreses, és de 8,87 sobre 10.

Comentaris de les empreses:

- ESTIC CONTENTA AMB EL SERVEI
- Muy buen trabajo, muy agradecidos por vuestra ayuda
- MOLT CONTENTS AMB EL SERVEI
- El servei funciona bé, però crec que fa falta arribar a candidats més variables. Sembla que només s'apunten els mateixos candidats sempre. Parlo a Cardona.
- Gràcies
- Els primers candidats són del perfil, però quan no hi ha èxit ofereix candidats que no són del perfil
- El servei funciona bé, però crec que fa falta arribar a candidats més variables. Sembla que només s'apunten els mateixos candidats sempre. Parlo a Cardona.
- La atenció és la correcta

- En general tenim una bona valoració del vostre servei, gràcies per la vostra professionalitat.
- Molt bona feina!
- Res a comentar , merci!
- NO TINC CAP PER A MI EM VA ANAR GENIAL
- Res a dir, em sembla correcte el servei que s'ofereix.
- Feu molt bona feina. Crec que el Servei Connectem és el què té més impacte directe i en positiu en empreses i persones del territori. Enhorabona!
- Molt bona atenció i seguiment de les vacants que hem sol·licitat cobrir
- Un servei que ajuda a trobar personal, més eficaç i ràpid que el servei públic d'ocupació.
- MOLTES GRÀCIES PEL VOSTRE SERVEI, el servei ja el trobo molt bo i de moment no tinc cap aspecte a millorar
- Només al principi va costar trobar la persona de contacte. Un servei 10
- Todo correcto
- La col·laboració és molt satisfactòria
- Ens va anar molt bé
- tot correcte

## ANNEX

### 1 PERSONES ATESES I ACCIONS EN LES QUE HAN PARTICIPAT

---

**A) TERRITORI SOLCAR: 273**

**CARDONA: 81 persones**

57 de Cardona (TB 2020)

24 No demandants d'Ocupació

**SOLSONA: 159**

116 de Solsona(TB 2020)

43 no demandants d'ocupació

**SOLSONÈS: 33**

**B) ALTRES TERRITORIS CATALANS: 42 persones**

2020.Persones participants SOLCAR	Cardona	Solsona	Solsonès	Total
<b>Persones ateses</b>	<b>81</b>	<b>159</b>	<b>33</b>	<b>273</b>
<b>Altes noves 2020</b>	66	128	29	223
<b>Persones ateses anys anteriors</b>	15	31	4	50
<b>Entrevistes de diagnosi</b>	76	34	8	118
<b>Assessoraments puntuals (orientacions)</b>	49	17	2	68
<b>Sessions informatives grupals</b>	0	16	0	16
<b>Tallers TRF i altres</b>	0	25	0	25
<b>Accions formatives</b>	17	21	0	38
<b>Orientacions i assessoraments virtuals</b>	14	102	23	139
<b>Visites a empreses</b>	0	0	0	0
<b>Pràctiques en empreses</b>	0	0	0	0



OFERTA PÚBLICA							
	Ofertes Ajuntament Solsona	Llocs de treball Oferta Pública Solsona	Llocs Coberts amb persones del Servei (Persones Inserides)	Ofertes Ajuntament Cardona	Llocs de treball Oferta Pública Cardona	Llocs Coberts amb persones del Servei (Persones Inserides)	TOTAL Llocs Coberts amb persones del Servei (Persones Inserides)
GENER	0	0	0	1	1	1	1
FEBRER	1	1	0				
MARÇ	0	0	0	3	3	1	1
ABRIL	1	10	4				4
MAIG	0	0	0	4	15	1	
JUNY	0	0	0				
JULIOL	0	0	0	1	1		
AGOST	0	0	0				
SETEMBRE	1	2	0				
OCTUBRE	1	1	0	1	1	1	1
NOVEMBRE	1	1	0	2	2	1	1
DESEMBRE	0	0	0	1	2		
Total	5	12	4	13	25	5	8

#### 4 PERSONES INSERIDES EN OFERTES GESTIONADES PEL SC

El Servei Connectem, ha gestionat un total de **213 llocs de treball**, oferts per les empreses del territori. Els hi ha donat suport a l'hora de descriure l'oferta de treball, n'ha fet difusió a través de diferents canals, ha rebut els CV de les persones interessades, ha enviat a les empreses les candidatures més apropiades als seus requisits i necessitats i ha fet un seguiment del procés de selecció.

Del total de llocs de treball gestionats, al finalitzar l'any **204 han finalitzat el seu procés de selecció**.

El 18% d'aquests llocs de treball han estat cancel·lats per les empreses abans de finalitzar el procés d'intermediació, en alguns casos perquè han fet promoció interna, i altres per causes derivades de la Covid19. Així doncs, les empreses han fet una **oferta en ferm de contractació de 167 llocs de treball**

D'aquests 167 llocs de treball amb oferta en ferm de contractació, el **38% han estat coberts amb persones de la borsa de treball** del Servei Connectem (42 persones de Solsona i el Solsonès, i 21 de Cardona). El 56% els han cobert les empreses per altres vies. I el 6% restant dels llocs de treball, no s'han pogut cobrir ni amb persones de la borsa de treball del Servei Connectem, ni per altres mitjans utilitzats per les empreses.

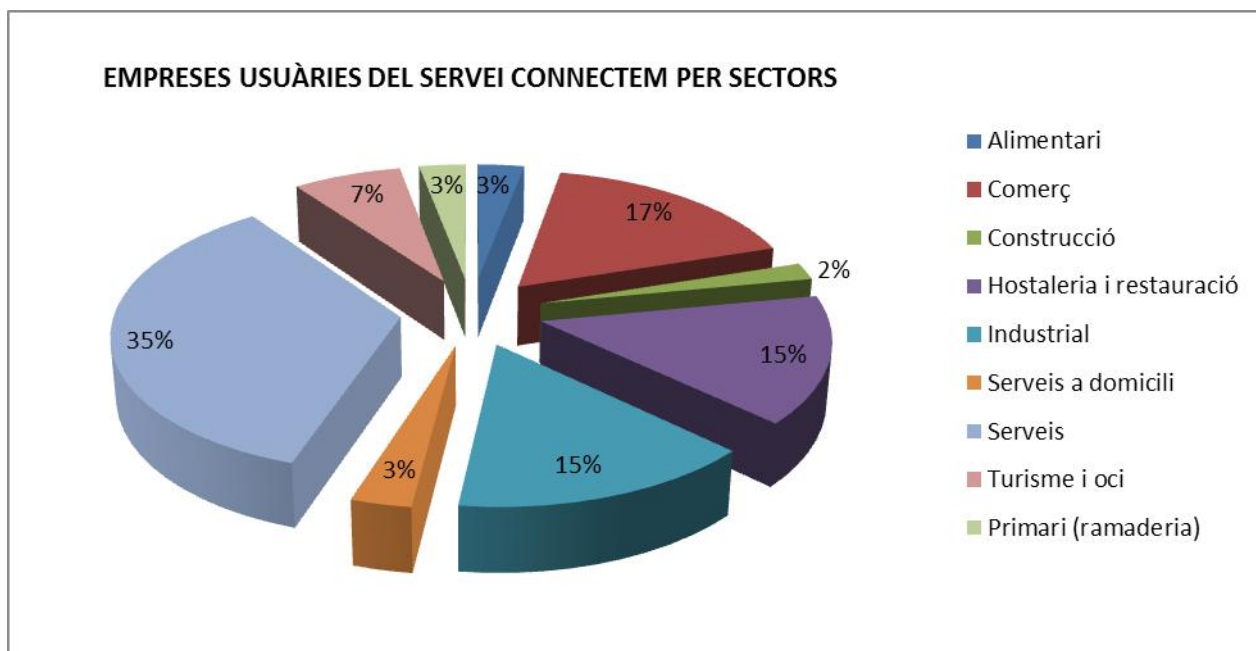
En el darrer cas, són perfils professionals que costen de cobrir al territori i que la borsa de treball del servei no pot oferir a les empreses, com: Operari/a elèctric, Fisioterapeuta, Terapeuta ocupacional, Electromecànic/a, Auditor/a intern, Mecànic muntador, Soldador, Enginyer/a industrial mecànic, Cuiner/a.



## 5 EMPRESES USUÀRIES

Un total de **100 empreses i entitats** han col·laborat amb el Servei Connectem a l'hora de cercar candidats/es per als seus llocs de treball vacants.

En el següent gràfic es pot observar de quins sectors provenen aquestes empreses. En la seva majoria **provenen del sector serveis, seguidament del comerç i la indústria i l'hostaleria.**



## 6 ACCIONS FORMATIVES

2020	Solsona	Cardona	Total
Persones formades	41	18	59
Hores de formació	740	4900	5370

### SOLSONA:

#### Operari/a de logística, magatzem i carretons elevadors.

Presencial

30 hores (Teoria + pràctica)

Octubre 2020

Participants 11

Docent: Autoescola Font. Manresa

Sala d'Actes Casal de Cultura i instal·lacions autoescola Font de Manresa.

#### Expert/a en neteja d'immobles

Presencial

35 hores (Teoria + pràctica)

Novembre - desembre 2020

Participants 10

Docent: ITEL. Centre d'investigació i assessorament per a la neteja, S.L

Sala d'Actes Casal de Cultura i sala polivalent

#### **CARDONA:**

##### **Curs de Manteniment polivalent i rehabilitació d'espais públics**

100 hores

Març 2020 (Finalitzat al Juliol per la parada d'activitat provocada per la Covid-19).

Empresa de Formació Riuverd SCCL - Diversos docents

Inicien 8 persones – Finalitzen 8 persones.

##### **Certificat de Professionalitat d'Atenció Sociosanitària a persones dependents en institucions socials**

410 hores

Novembre 2020 – Març 2021

Empresa de formació: Fundació Pere Tarrés – Diversos docents

Inicien 10 persones

## **7 ALTRES TALLERS I SESSIONS D'ORIENTACIÓ**

---

### **SOLSONA**

#### **Dimarts feiners: "Taller d'entrevista de feina"**

Presencial

27/10/2020. 3 hores

20 alumnes dels CFGS de l'Escola Agrària del Solsonès

Sala d'actes de l'EA Solsonès

Docent: Montserrat Garrido. Globalleida

## **8 CONVENIS DE PRÀCTIQUES**

---

**SOLSONA:CAP**

**CARDONA: CAP**

## 9 VISITES A EMPRESES

---

**SOLSONA:**CAP

**CARDONA:** CAP

## 10 CONTRACTACIONS PROGRAMES D'EXPERIENCIACIÓ LABORAL (PPOO)

---

2020	Solsona	Cardona	Total
<b>Persones contractades</b>	5	8	<b>13</b>
<b>Mesos de contracte</b>	42	69	<b>111</b>

**SOLSONA:**

- **Dinamització i suport tècnic a la borsa d'habitatge de lloguer de l'ajuntament de Solsona:**  
1 tècnica 6 mesos

- **Millora de l'espai urbà del nucli antic de Solsona**  
2 oficials 9 mesos  
2 peons 9 mesos

**CARDONA:**

- **Programa de rehabilitació d'espais i edificis públics del nucli antic de Cardona i la Colònia d'Arquers**  
6 peons 9 mesos  
1 coordinador 9 mesos

- **Programa d'impuls a la borsa d'habitatge del nucli antic de Cardona**  
1 tècnica 6 mesos

## 11 LLISTA DE DISTRIBUCIÓ BORSA DE TREBALL I SEGUIDORS A XXSS

---

2020	Solsona	Cardona	Total
<b>Persones a la llista de distribució</b>	734	304	<b>1038</b>
<b>Seguidors Facebook Servei Connectem</b>	-	-	<b>2244</b>
<b>Seguidors LinkedIn Servei Connectem</b>	-	-	<b>317</b>

## 12 PERFIL PARTICIPANTS A LA BORSA DE TREBALL

---

### SOLSONA 2020

**Sexe:**

Homes: 40%

Dones: 60%

**Edat:**

16-29 anys: 42%

30-44: 31%

45 anys o més: 27%

**Estudis:**

Sense estudis: 0%

Primaris: 37%

Secundaris: 27%

Postsecundaris: 36%

**Situació laboral (quan arriben al Servei):**

Ocupat/da: 23%

Atur – 1 any: 57%

Atur + 1 any (llarga durada): 19%

Estudiants: 1%

**Nacionalitat:**

Espanyola: 60%

Europa: 8%

Països Sud Americans: 9%

Països africans: 22%

### CARDONA 2020

**Sexe:**

Homes: 41%

Dones: 59%

**Edat:**

16-29 anys: 41%

30-44: 33%

45 anys o més: 26%

**Estudis:**

Sense estudis: 2%

Primaris: 51%

Secundaris: 31%

Postsecundaris: 16%

**Situació laboral (quan arriben al Servei):**

Ocupat/da: 25 %

Atur – 1 any: 59%

Atur + 1 any (llarga durada): 15%

Estudiants: 2%

**Nacionalitat:**

Espanyola: 77%

Països africans: 18% (Marroc)

Europa: 2%

Països Sud Americans: 3%

**Persones noves al servei: 74%**  
**Persones que repeteixen: 26%**

**Persones noves al servei: 74%**  
**Persones que repeteixen: 26%**

## CARDONA 2020

Evolució de la situació laboral de les persones ateses el 2020 (CARDONA)					
Situació Laboral Inicial (Quan s'atenen per primer cop al Servei)	Detalls de la situació laboral	Total Atesos	Situació laboral al finalitzar el programa (Gener 2021)	Total localitzats	%
Treballen però volen millorar			han millorat	2	11
			segueixen en el mateix lloc	9	50
			treballen en pitjors condicions	1	6
			estan en situació d'atur	4	22
			en situació d'atur, rebent formació	0	0
			estudien i treballen	2	11
<b>Total</b>		<b>19</b>	<b>total localitzats</b>	<b>18</b>	<b>100%</b>
Estan en situació d'atur	De curta durada	45	han trobat feina	18	42
	De llarga durada	11	han treballat però tornen a estar en situació d'atur	2	5
			continuen en situació d'atur	13	30
			en situació d'atur, rebent formació	10	23
			estudien i treballen	0	
<b>Total</b>		<b>56</b>	<b>total localitzats</b>	<b>43</b>	<b>100%</b>
Estudien			han treballat i continuen estudiant	2	33
			no han treballat i continuen estudiant	3	50
			estudien i treballen	1	17
			treballen	0	
<b>Total</b>		<b>6</b>	<b>total localitzats</b>	<b>6</b>	<b>100%</b>

<b>TOTAL ATEOSOS</b>	<b>81</b>	<b>TOTAL LOCALITZATS</b>	<b>67</b>	
		<b>% LOCALITZATS</b>	<b>83</b>	

Situació Laboral Inicial (Quan s'atenen per primer cop al Servei)	Estan en situació d'atur	Total Ateosos	Situació laboral al finalitzar el programa (Gener 2021)	Total localitzats	%
	Curta durada	45	han trobat feina	18	<b>50</b>
			han treballat però tornen a estar en situació d'atur	2	<b>6</b>
			continuen en situació d'atur	8	<b>22</b>
			en situació d'atur, rebent formació	8	<b>22</b>
			estudien i treballen	0	
			<b>total localitzats</b>	<b>36</b>	<b>100%</b>
	Llarga durada	11	han trobat feina	0	
			han treballat però tornen a estar en situació d'atur	0	
			continuen en situació d'atur	5	<b>71</b>
			en situació d'atur, rebent formació	2	<b>29</b>
			estudien i treballen	0	
			<b>total localitzats</b>	<b>7</b>	<b>100%</b>
<b>Total</b>		<b>56</b>		<b>43</b>	

SOLSONA 2020

Evolució de la situació laboral de les persones ateses el 2020 (SOLSONA)					
Situació Laboral Inicial (Quan s'atenen per primer cop al Servei)	Detalls de la situació laboral	Total Atesos	Situació laboral al finalitzar el programa (Gener 2021)	Total localitzats	%
Treballen però volen millorar			han millorat	6	17
			segueixen en el mateix lloc	24	67
			treballen en pitjors condicions	0	0
			estan en situació d'atur	4	11
			en situació d'atur, rebent formació	1	3
			estudien i treballen	1	3
<b>Total</b>		<b>38</b>	<b>total localitzats</b>	<b>36</b>	<b>100%</b>
Estan en situació d'atur	De curta durada	89	han trobat feina	50	49
	De llarga durada	24	han treballat però tornen a estar en situació d'atur	5	5
			continuen en situació d'atur	42	41
			en situació d'atur, rebent formació	5	5
			estudien i treballen	1	1
<b>Total</b>		<b>113</b>	<b>total localitzats</b>	<b>103</b>	<b>100%</b>
Estudien			han treballat i continuen estudiant	1	14
			no han treballat i continuen estudiant	3	43
			estudien i treballen	3	43
			treballen	0	
<b>Total</b>		<b>8</b>	<b>total localitzats</b>	<b>7</b>	<b>100%</b>
<b>TOTAL ATESOS</b>		<b>159</b>	<b>TOTAL LOCALITZATS</b>	<b>146</b>	



	<b>% LOCALITZATS</b>	<b>92</b>	
--	----------------------	-----------	--

<b>Situació Laboral Inicial (Quan s'atenen per primer cop al Servei)</b>	<b>Estan en situació d'atur</b>	<b>Total Atesos</b>	<b>Situació laboral al finalitzar el programa (Gener 2021)</b>	<b>Total localitzats</b>	<b>%</b>
	Curta durada	88	han trobat feina	42	<b>53</b>
			han treballat però tornen a estar en situació d'atur	5	<b>6</b>
			continuen en situació d'atur	26	<b>33</b>
			en situació d'atur, rebent formació	5	<b>6</b>
			estudien i treballen	1	<b>1</b>
			<b>total localitzats</b>	<b>79</b>	<b>100%</b>
	Llarga durada	24	han trobat feina	8	<b>33</b>
			han treballat però tornen a estar en situació d'atur	0	
			continuen en situació d'atur	16	<b>67</b>
			en situació d'atur, rebent formació	0	
			estudien i treballen	0	
			<b>total localitzats</b>	<b>24</b>	<b>100%</b>
<b>Total</b>		<b>112</b>		<b>103</b>	

SOLSONÈS 2020

Evolució de la situació laboral de les persones ateses el 2020 (SOLSONÈS)					
Situació Laboral Inicial (Quan s'atenen per primer cop al Servei)	Detalls de la situació laboral	Total Atesos	Situació laboral al finalitzar el programa (Gener 2021)	Total localitzats	%
Treballen però volen millorar			han millorat	2	18
			segueixen en el mateix lloc	7	64
			treballen en pitjors condicions	0	0
			estan en situació d'atur	2	18
			en situació d'atur, rebent formació	0	0
			estudien i treballen	0	0
<b>Total</b>		<b>12</b>	<b>total localitzats</b>	<b>11</b>	<b>100%</b>
Estan en situació d'atur	De curta durada	13	han trobat feina	5	31
	De llarga durada	5	han treballat però tornen a estar en situació d'atur	3	19
			continuen en situació d'atur	7	44
			en situació d'atur, rebent formació	0	
			estudien i treballen	1	6
<b>Total</b>		<b>18</b>	<b>total localitzats</b>	<b>16</b>	<b>100%</b>
Estudien			han treballat i continuen estudiant	2	67
			no han treballat i continuen estudiant	0	
			estudien i treballen	0	
			treballen	1	33
<b>Total</b>		<b>3</b>	<b>total localitzats</b>	<b>3</b>	<b>100%</b>

<b>TOTAL ATEOSOS</b>	<b>33</b>	<b>TOTAL LOCALITZATS</b>	<b>30</b>	
		<b>% LOCALITZATS</b>	<b>91</b>	

<b>Situació Laboral Inicial (Quan s'atenen per primer cop al Servei)</b>	<b>Estan en situació d'atur</b>	<b>Total Ateosos</b>	<b>Situació laboral al finalitzar el programa (Gener 2021)</b>	<b>Total localitzats</b>	<b>%</b>
	Curta durada	13	han trobat feina	5	<b>42</b>
			han treballat però tornen a estar en situació d'atur	2	<b>17</b>
			continuen en situació d'atur	5	<b>42</b>
			en situació d'atur, rebent formació	0	
			estudien i treballen	0	
			<b>total localitzats</b>	<b>12</b>	<b>100%</b>
	Llarga durada	5	han trobat feina	0	
			han treballat però tornen a estar en situació d'atur	1	<b>25</b>
			continuen en situació d'atur	2	<b>50</b>
			en situació d'atur, rebent formació	0	
			estudien i treballen	1	<b>25</b>
			<b>total localitzats</b>	<b>4</b>	<b>100%</b>
<b>Total</b>		<b>18</b>		<b>16</b>	

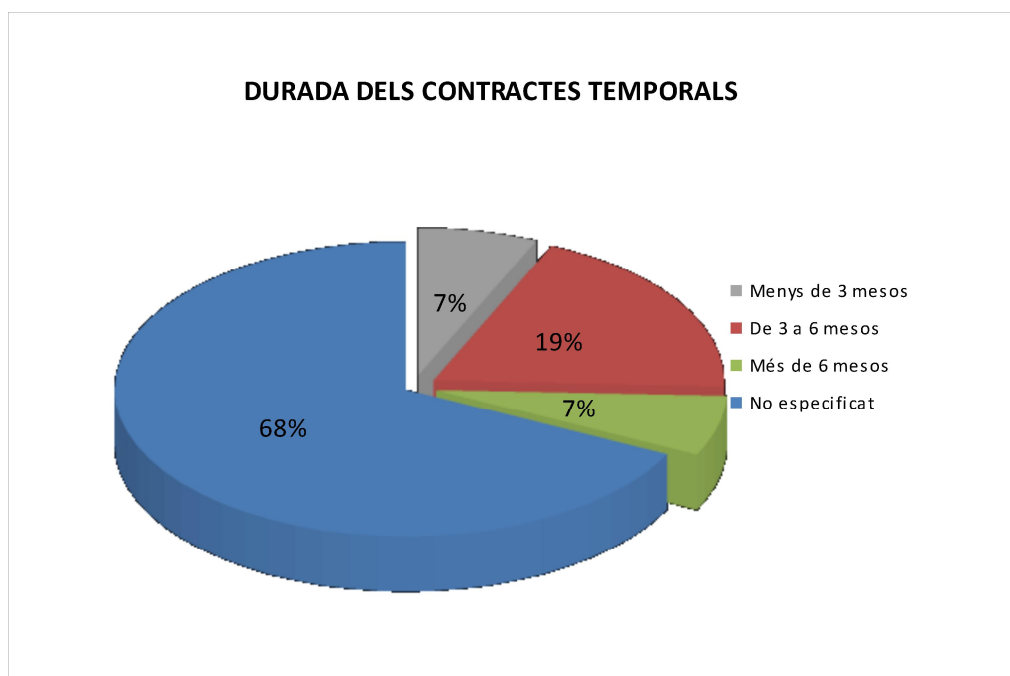
SERVEI CONNECTEM (SOLSONA, SOLSONÈS I CARDONA) 2020

Evolució de la situació laboral de les persones ateses el 2020 (CARDONA + SOLSONA + SOLSONÈS)					
Situació Laboral Inicial (Quan s'atenen per primer cop al Servei)	Detalls de la situació laboral	Total Atesos	Situació laboral al finalitzar el programa (Gener 2021)	Total localitzats	%
Treballen però volen millorar			han millorat	10	15
			segueixen en el mateix lloc	40	62
			treballen en pitjors condicions	1	2
			estan en situació d'atur	10	15
			en situació d'atur, rebent formació	1	2
			estudien i treballen	3	5
<b>Total</b>		<b>69</b>	<b>total localitzats</b>	<b>65</b>	<b>100%</b>
Estan en situació d'atur	De curta durada	147	Treballen (han trobat feina)	73	45
	De llarga durada	40	han treballat però tornen a estar en situació d'atur	10	6
			continuen en situació d'atur	62	38
			en situació d'atur, rebent formació	15	9
			estudien i treballen	2	1
<b>Total</b>		<b>187</b>	<b>total localitzats</b>	<b>162</b>	<b>100%</b>
Estudien			han treballat i continuen estudiant	5	31
			no han treballat i continuen estudiant	6	38
			estudien i treballen	4	25
			treballen	1	6
<b>Total</b>		<b>17</b>	<b>total localitzats</b>	<b>16</b>	<b>100%</b>

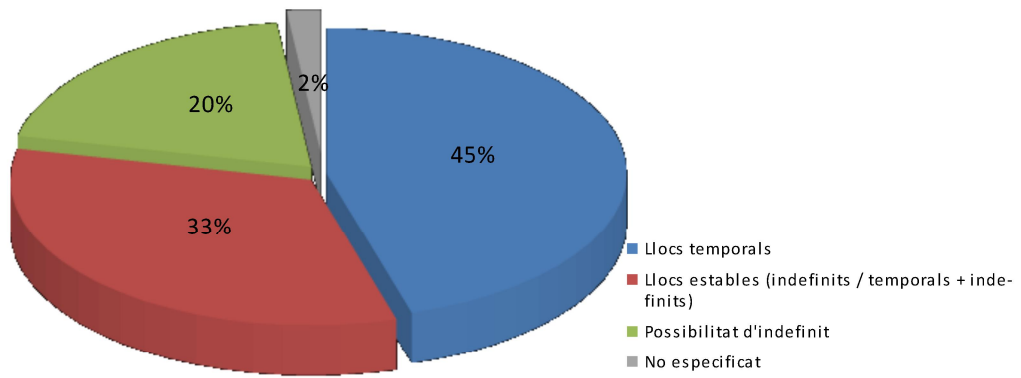
<b>TOTAL ATEOSOS</b>	<b>273</b>	<b>TOTAL LOCALITZATS</b>	<b>243</b>	
		<b>% LOCALITZATS</b>	<b>89</b>	

<b>Situació Laboral Inicial (Quan s'atenen per primer cop al Servei)</b>	<b>Estan en situació d'atur</b>	<b>Total Ateosos</b>	<b>Situació laboral al finalitzar el programa (Gener 2021)</b>	<b>Total localitzats</b>	<b>%</b>
	Curta durada	146	Treballen (han trobat feina)	65	<b>51</b>
han treballat però tornen a estar en situació d'atur			9	<b>7</b>	
continuen en situació d'atur			39	<b>31</b>	
en situació d'atur, rebent formació			13	<b>10</b>	
estudien i treballen			1	<b>1</b>	
			<b>total localitzats</b>	<b>127</b>	<b>100%</b>
	Llarga durada	40	Treballen (han trobat feina)	8	<b>23</b>
han treballat però tornen a estar en situació d'atur			1	<b>3</b>	
continuen en situació d'atur			23	<b>66</b>	
en situació d'atur, rebent formació			2	<b>6</b>	
estudien i treballen			1	<b>3</b>	
			<b>total localitzats</b>	<b>35</b>	<b>100%</b>
<b>Total</b>		<b>186</b>		<b>162</b>	

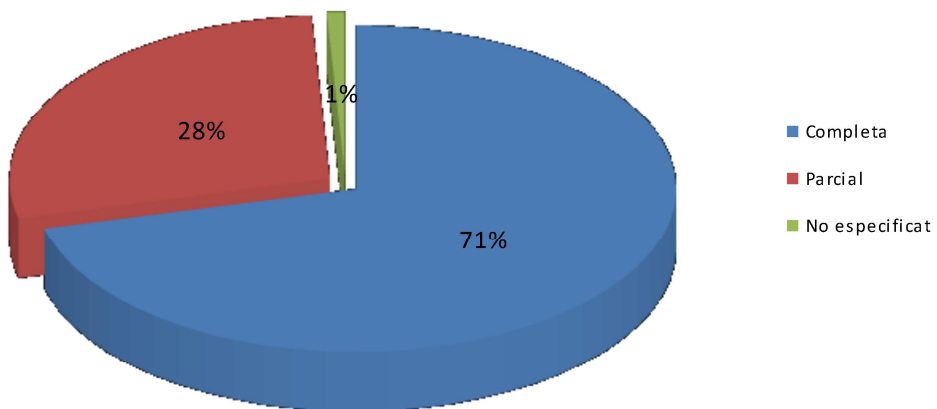
Pel que fa a la **qualitat dels llocs de treball** gestionats, podem dir que el 89% del total ofereix **contractes temporals** i la gran majoria no defineixen la durada, però cal destacar que un terç (33%) ofereix un **lloc de treball estable** a mitjà termini, el 71% ofereix **jornada completa**. Una mica més de la meitat (51%) ofereix un **salari** d'acord amb el conveni col·lectiu que aplica i quasi un terç (24%) ofereix un salari superior al conveni, segons la vàlua de la persona candidata. El 26% restant informa del salari que ofereix, el qual oscil·la dels 900 als 1.500 euros per una jornada completa, en funció de la categoria laboral.



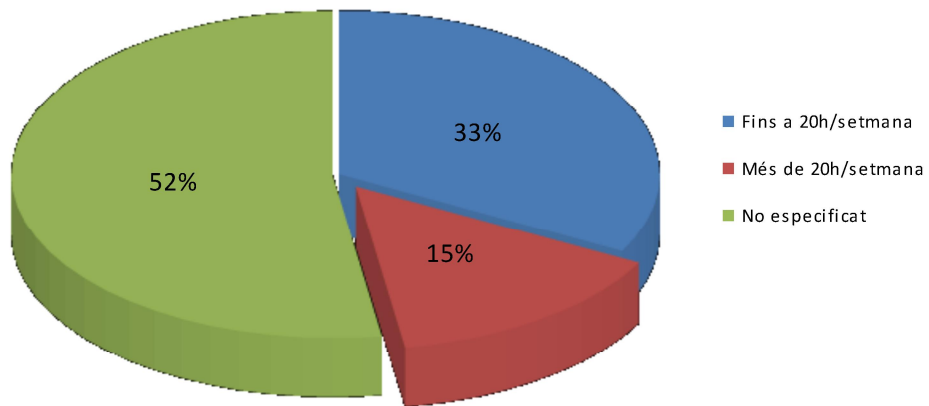
### ESTABILITAT DE LES VACANTS



### CONTRACTES SEGONS LA JORNADA



### DURADA DE LES JORNADES PARCIAIS



### TIPOLOGIA DE SALARIS

